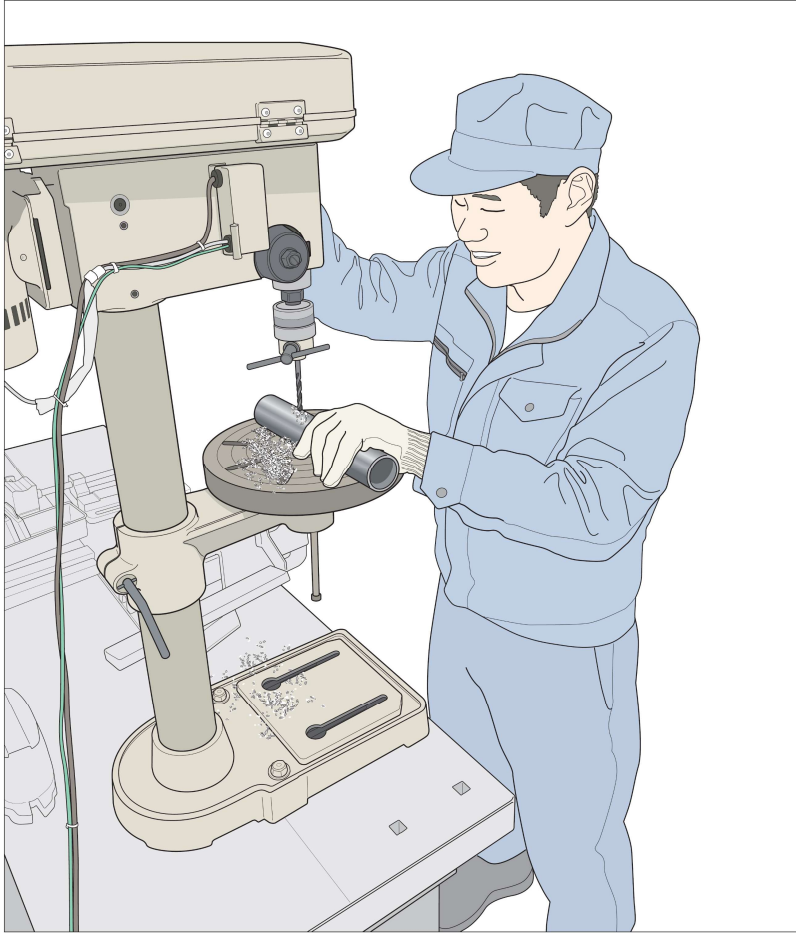
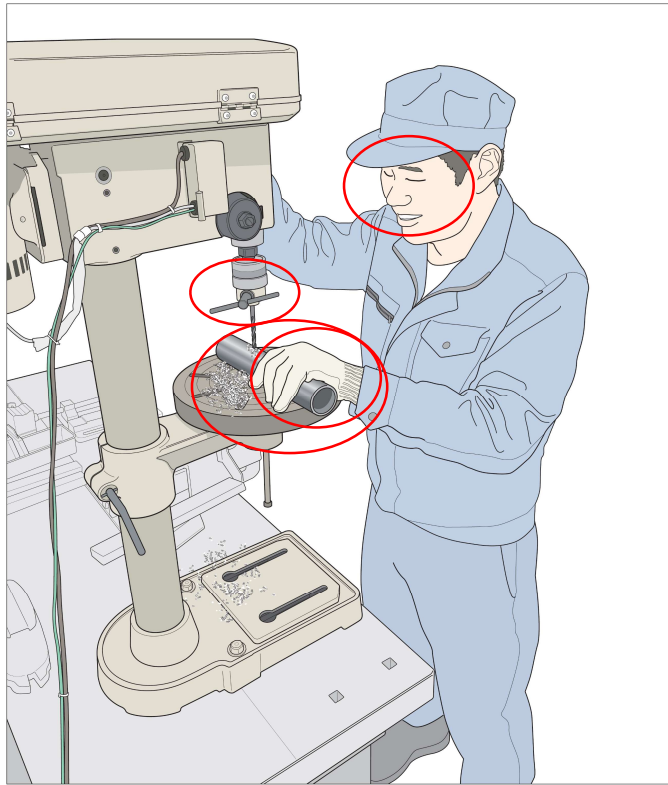


どんな危険がひそんでいますか？



状況：ボール盤で加工物に穴をあけようとしている

**第1ラウンド 危険を発見しよう！**

- ①手袋を着用しているのに、手袋がドリルに巻き込まれる。
- ②加工物を手で保持しているのに、加工中に加工物が振り回されて怪我をする。
- ③保護めがねをしていないのに、切粉や切削油が飛んで目にはいる。
- ④チャックハンドルがついたままになっているのに、ドリルを回転させるとチャックハンドルが飛んできてぶつかる。

第2ラウンド 危険のポイントを考えよう！

第1ラウンドで出された事故について、とくに重要なものを選ぶ。

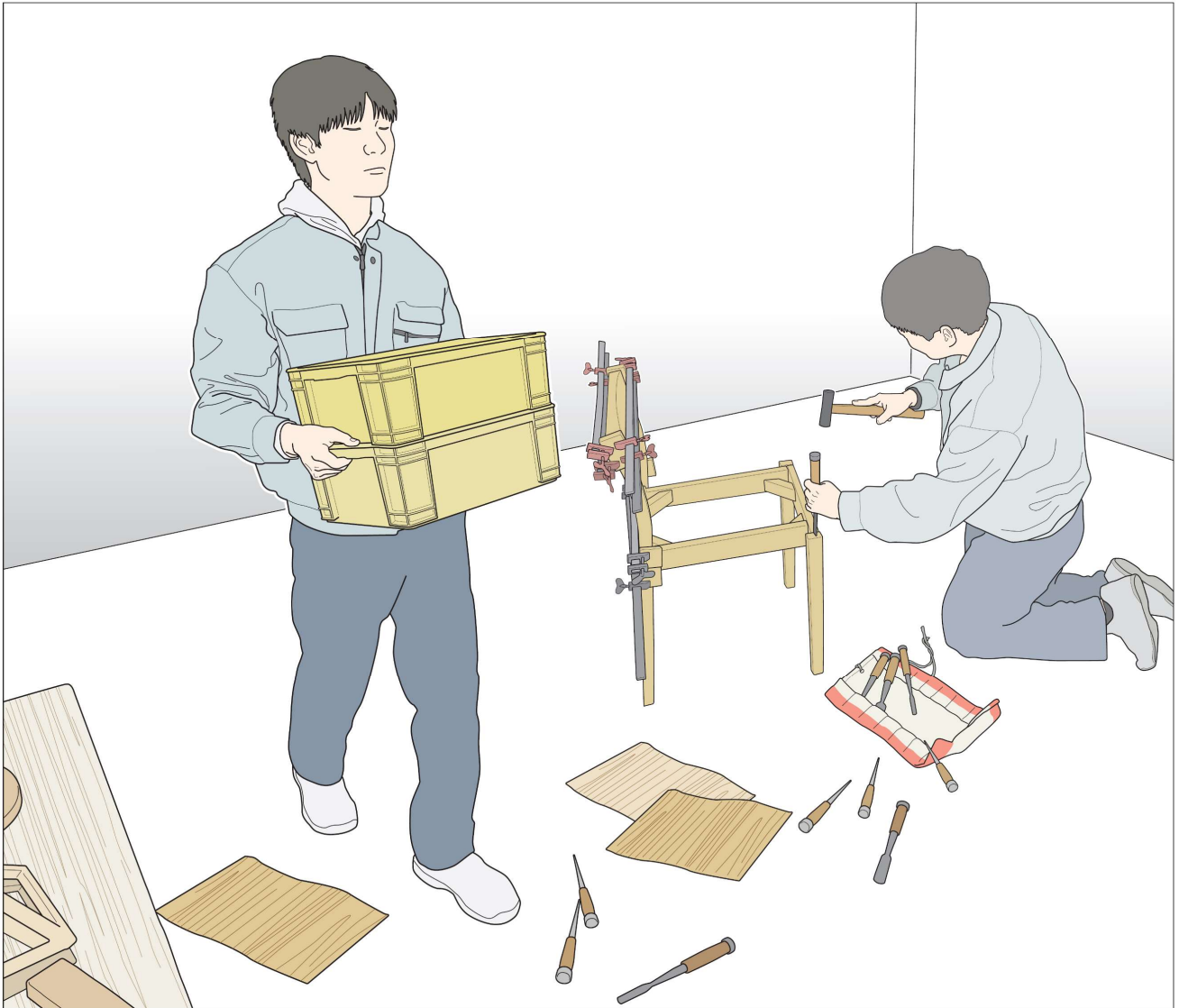
第3ラウンド 対策を考えよう！

- ①ボール盤を用いるときは手袋をしない。
- ②加工物は手で保持せず、万力などで確実に固定する。
- ③保護めがねをかける。
- ④チャックハンドルは、必ずはずしてあることを確認してから、加工を行う。

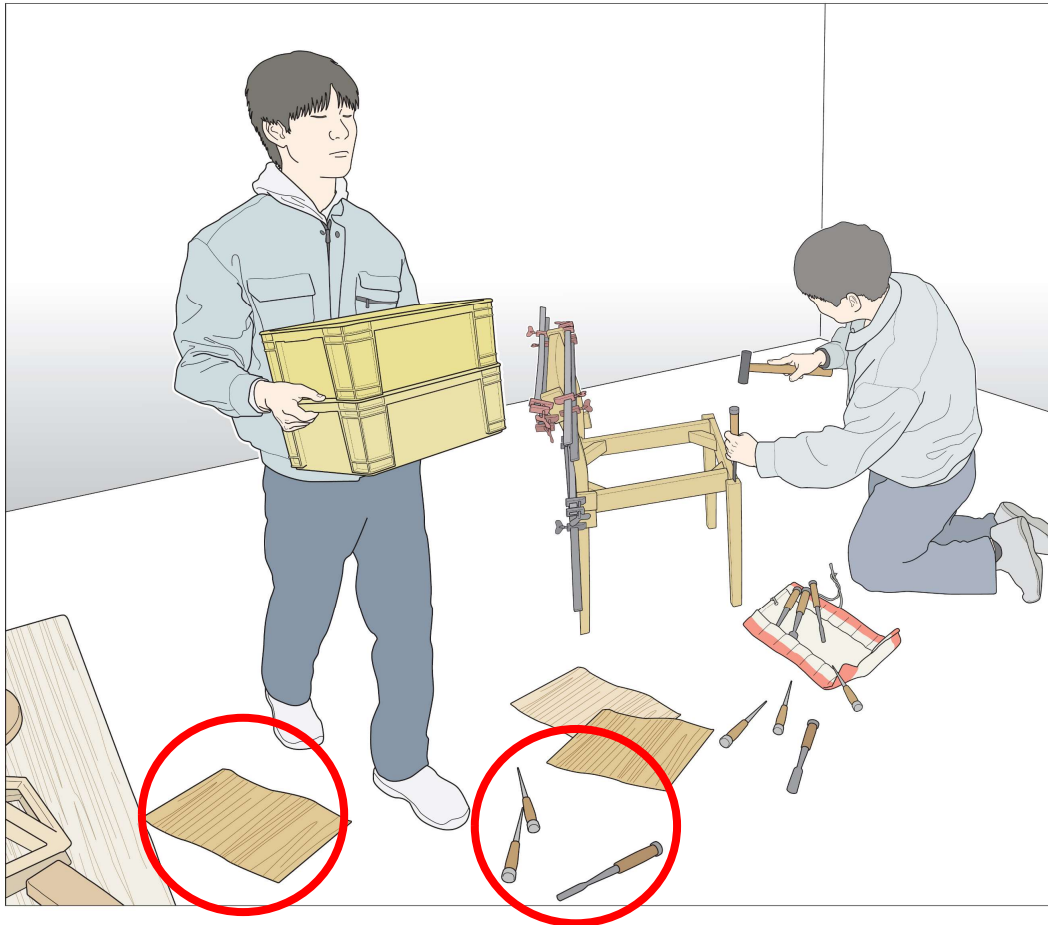
第4ラウンド 行動目標を立てよう！

- ①手袋なし、ヨシ！
- ②工作物の固定、ヨシ！
- ③保護めがね、ヨシ！
- ④チャックハンドルの取りはずし、ヨシ！

どんな危険がひそんでいますか？



状況：散らかった作業場で荷物を持って歩いている

**第1ラウンド 危険を発見しよう！**

- ①作業場に工具や材料が散乱するため、つまづいたりすべったりして転倒する。
- ②散乱している材料や工具にぶつかり、怪我をする。

第2ラウンド 危険のポイントを考えよう！

第1ラウンドで出された事故について、とくに重要なものを選ぶ。

第3ラウンド 対策を考えよう！

- ①使用する材料・工具などを置く場所はつねに整理・整頓しておく。
- ②ぶつかると怪我をするおそれのある鋭利な工具や材料は、かたづけておく。

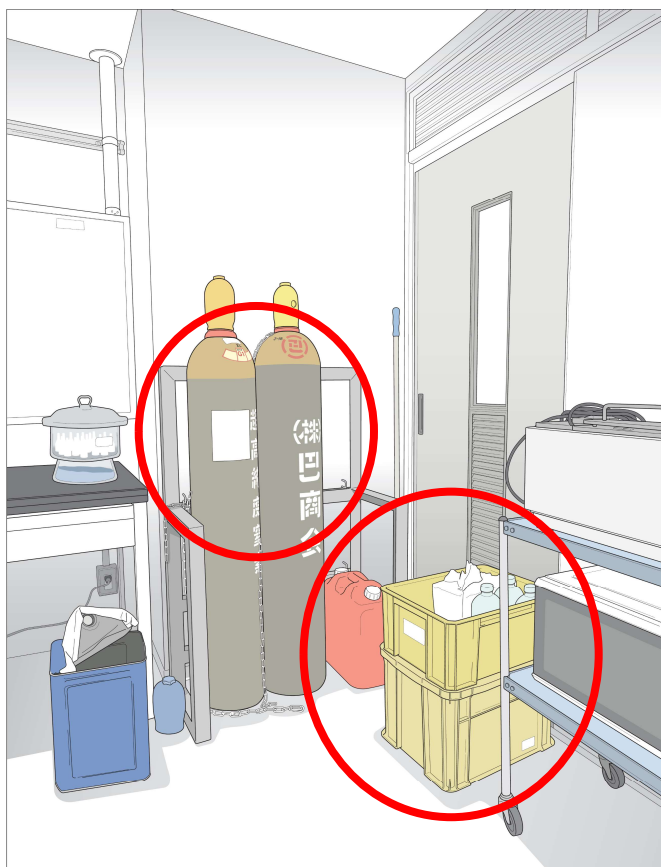
第4ラウンド 行動目標を立てよう！

- ①作業場の整理整頓，ヨシ！
- ②鋭利な工具・材料のかたづけ，ヨシ！

どんな危険がひそんでいますか？



状況：出入り口に荷物が置かれている

**第1ラウンド 危険を発見しよう！**

- ①出入りに荷物が置いてあるため、火災などが起こったとき避難ができない。
- ②ガスボンベが固定されていないため、ガスボンベが転倒する。

第2ラウンド 危険のポイントを考えよう！

第1ラウンドで出された事故について、とくに重要なものを選ぶ。

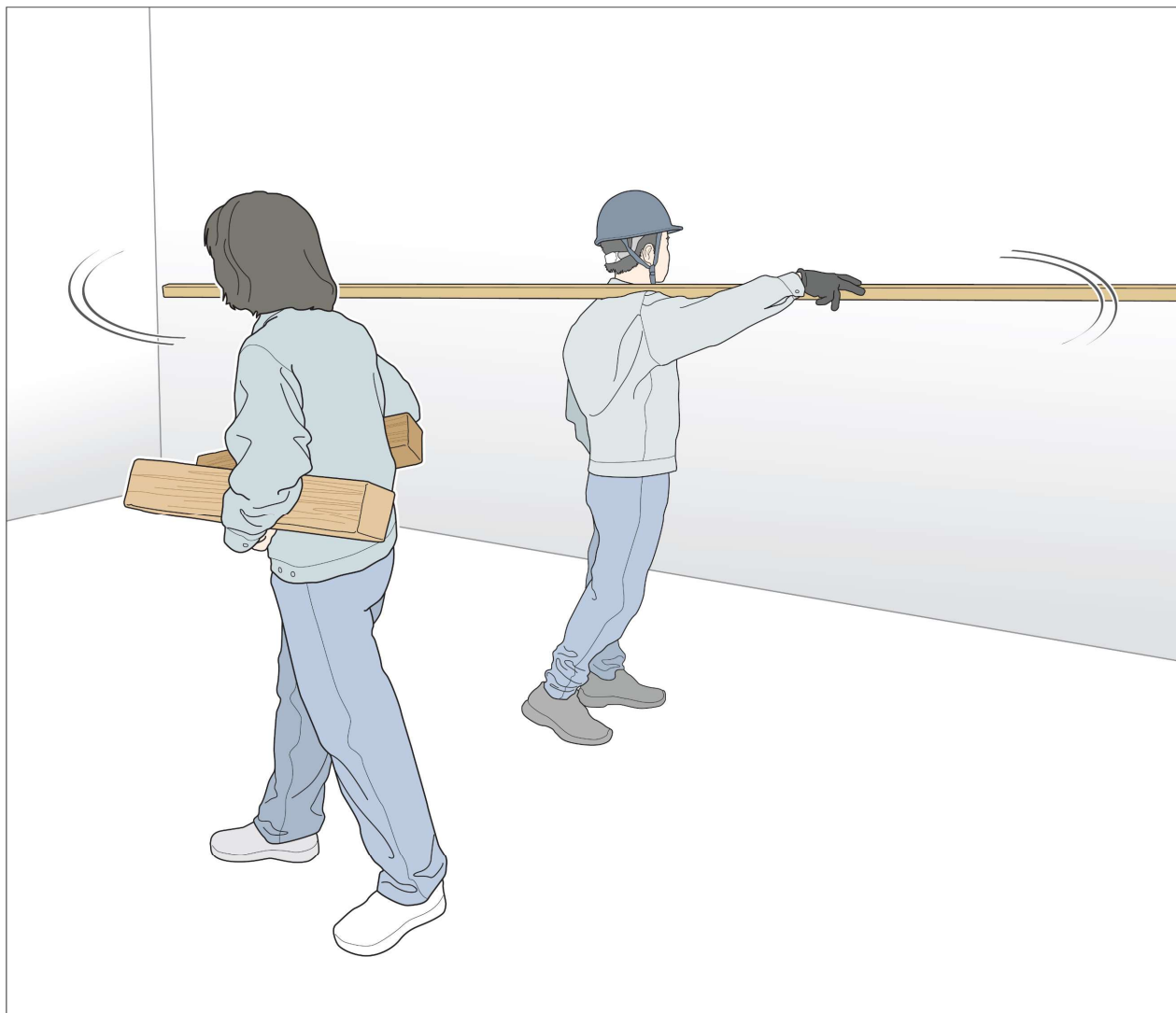
第3ラウンド 対策を考えよう！

- ①出入りに物を置かない。
- ②ガスボンベをチェーンで固定する。

第4ラウンド 行動目標を立てよう！

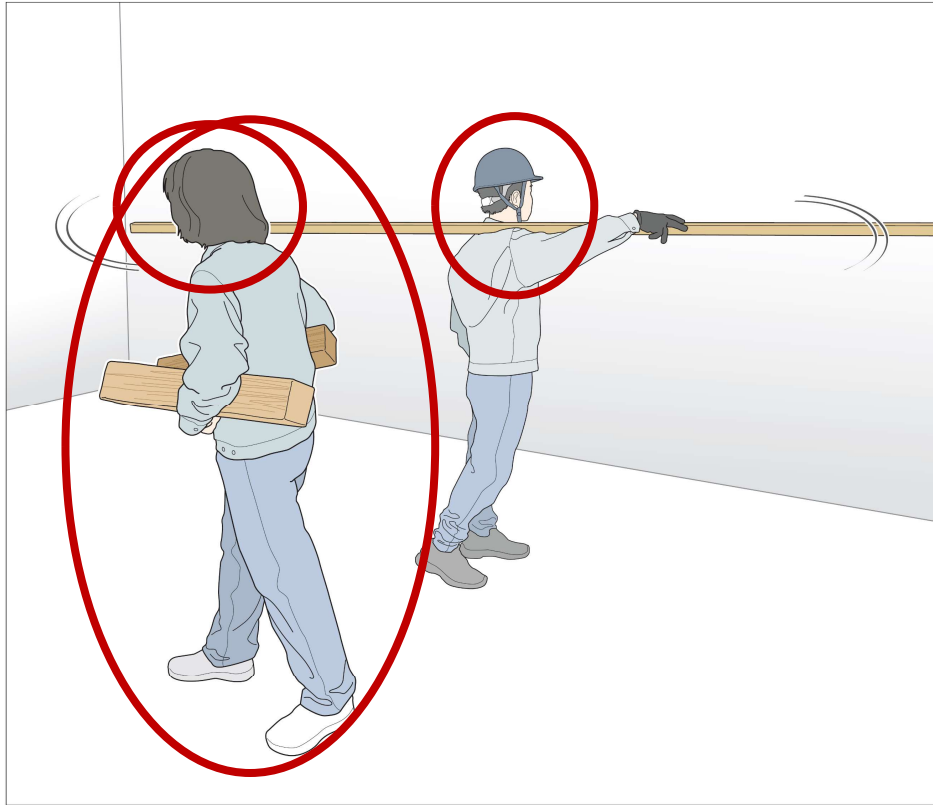
- ①避難経路，ヨシ！
- ②ガスボンベ固定，ヨシ！

どんな危険がひそんでいますか？



状況：木材や金属パイプなどの長尺物を一人で運んでいる

ケース3 解説 運ぶとき 木材や金属パイプなどの長尺物を一人で運んでいる



第1ラウンド 危険を発見しよう！

- ①木材を運んでいる人が周囲に人がいることに気づいていないため、ぶつけて怪我をさせる。
- ②周囲にいる人がヘルメットをかぶっていないため、木材にぶつかったときに大怪我をする。
- ③一人で長尺物を運んでいるため、バランスを崩して取り落とす。

第2ラウンド 危険のポイントを考えよう！

第1ラウンドで出された事故について、とくに重要なものを選ぶ。

第3ラウンド 対策を考えよう！

- ①長尺物を運んでいるときは、周囲に気を配り、また、声かけをし、周囲に自分の動作を知らせる。
- ②周囲で作業している人も、ヘルメットを着用するなど、安全対策をとる。
- ③無理して一人で運ばず、二人以上で運ぶ。

第4ラウンド 行動目標を立てよう！

- ①周囲の安全確認、声かけ、ヨシ！
- ②周囲の作業者ヘルメット着用、ヨシ！
- ②二人以上で運ぶ、ヨシ！