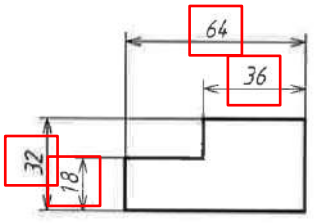
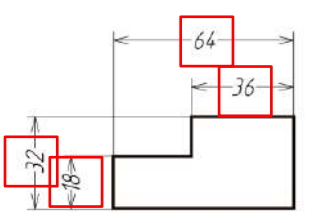


番号	訂正箇所		原文	訂正文
	ページ	行		
1	50	9	<p>対象の中心線を境として,</p>	<p>対象物の中心線を境として,</p>
2	55	図11-13(c)	 <p>(c)</p>	 <p>(c)</p>

番号	訂正箇所		原文	訂正文
	ページ	行		

3	117	図1-17
---	-----	-------

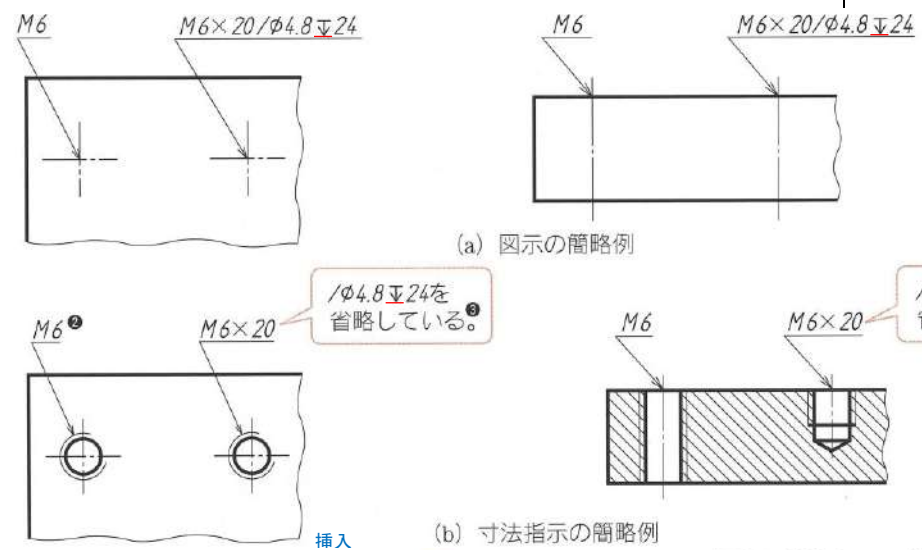
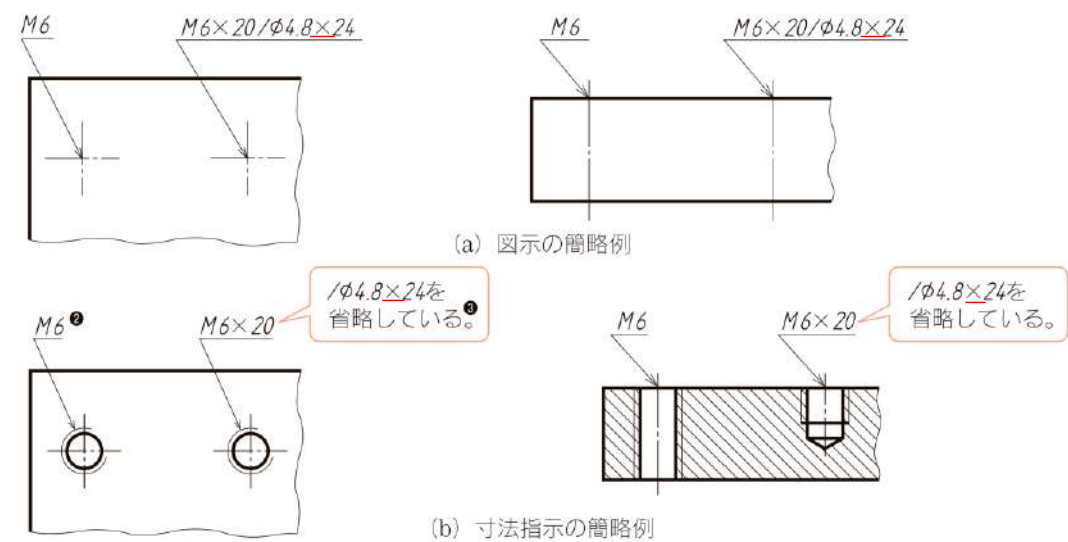


図 1-17 ◆小径のねじの簡略図示の例 (JIS B 0002-3:1998 図 1 ~ 4 より作成)



注 M6▽20/φ4.8▽と指示することも可能である。

図 1-17 ◆小径のねじの簡略図示の例 (JIS B 0002-3:2023 図 1 ~ 4 より作成)

番号	訂正箇所		原文	訂正文
	ページ	行		
4	119	図1-19		
5	133	7 右下図	<p>半月キーを示したもの</p>	<p>半月キー溝を示したもの</p>