


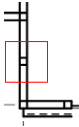
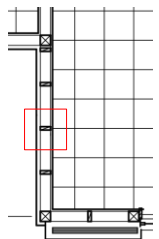
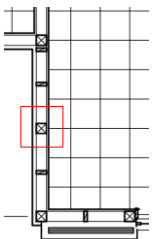




番号	訂正箇所		原文	訂正文
	ページ	行		
1	p 59	図		
	p 60	上図		
2	製図例 2-4	小屋伏 図		

番号	訂正箇所		原文	訂正文
	ページ	行		
3	製図例 2-5	X0軸 軸組図		
4	製図例 2-6	Y0-Y1 間, Z2通り  Y1-Y2 間, Z2通り		
5	製図例 2-6	Y1, Z2通り		

番号	訂正箇所		原文	訂正文
	ページ	行		
6	製図例 2-10	AD/3	引違イ雨戸サッシ(半外付) 網戸付キ戸袋一体限	引違イ雨戸サッシ(半外付) 網戸付キ戸袋一体型
7	製図例 3-1	北側 X3-X4 間	<u>敷地</u> 境界線	<u>隣地</u> 境界線
8	製図例 3-1	西側 Y3-Y4 間  南側 X2-X3 間	1280  <u>1824</u>	1820  <u>1820</u>

番号	訂正箇所		原文	訂正文
	ページ	行		
10	製図例 3-1	西側 寸法		
11	製図例 4-1	配置図 兼1階 平面図		
12	製図例 4-1	2階平 面図・ 1階屋 根伏図		

番号	訂正箇所		原文	訂正文
	ページ	行		
13	製図例 4-3	引戸		
14	製図例 5-1	居間 X1通り 壁		
	製図例 5-2	居間 X1通り 壁		

番号	訂正箇所		原文	訂正文
	ページ	行		
15	製図例 5-7	Y1-Y2 間, Z3通り		
16	製図例 5-7	Y1-Y2 間, Z3通り	