



番号	訂正箇所		原 文	訂 正 文
	ページ	行		
1	前見返し			
2	36	側註 2	<p>1 万石^{以下}で、</p>	<p>1 万石^{未滿}で、</p>

番号	訂正箇所		原 文	訂 正 文
	ページ	行		
3	49	図 4		
4	50	小見出し	<p>● <u>主権国家から国民国家へ</u></p>	<p>● <u>国民国家の形成</u></p>

番号	訂正箇所		原文	訂正文
	ページ	行		
5	87	図 4		
6	102	14	日本人 <u>船員</u>	日本人 <u>乗客</u>

番号	訂正箇所		原 文	訂 正 文
	ページ	行		

7

200

図1







番号	訂正箇所		原 文	訂 正 文
	ページ	行		
8	212	表中	<u>チェルノブイリ</u> 原発 事故	<u>チョルノービリ</u> 原発 事故
9	217	15～16	1986年におきたソ連(現在のウクライナ)の <u>チェルノブイリ</u> 原子力発電所事故, →6	1986 年におきたソ連(現在のウクライナ)の <u>チョルノービリ(チェルノブイリ)</u> 原子力発電所事故, →6
	217	図6 タイトル	<u>チェルノブイリ</u> 原子力発電所事故	<u>チョルノービリ</u> 原子力発電所事故

番号	訂正箇所		原 文	訂 正 文
	ページ	行		
10	219	18～19	<p>また、86年の<u>チェルノブイリ</u>原子力発電所事故で露呈した、</p>	<p>また、86年の<u>チョルノービリ(チェルノブイリ)</u>原子力発電所事故で露呈した、</p>
11	219	Key Person	<p><u>ゴルバチョフ</u> (1931～)</p>	<p><u>ゴルバチョフ</u> (1931～2022)</p>
12	229	側註3	<p>③EUはその後、一部の国の財政破綻によりユーロ危機に見舞われ、統一市場に反対してEUから離脱を求める主張に直面した。2020年には、イギリスがEUを離脱した。</p>	<p>③EU はその後、一部の国の財政破綻によりユーロ危機に見舞われ、統一市場に反対して EU から離脱を求める主張に直面した。2020 年には、イギリスが EU を離脱した。また、EUやNATOとどのような関係を結ぶかはヨーロッパ東部で対立を生んだ。ウクライナでは親EU路線と親ロシア路線が対立し、これを利用したロシアは、2014 年にクリミアを併合し、2022 年にはウクライナの東部と南部に軍事侵攻した。</p>

番号	訂正箇所		原 文	訂 正 文
	ページ	行		
13	242	年表	<p>1985 ゴルバチョフ、ソ連共産党書記長 就任(～91)</p> <p>1986 <u>チェルノブイリ</u> 原発事故 13</p> <p>1990 東西両ドイツ統一</p> <p>1991 ソ連解体</p> <p>1992 ユーゴスラヴィア解体</p> <p>1993 ヨーロッパ連合(EU)発足</p> <hr/> <p>2002 ユーロ紙幣・硬貨流通開始</p> <p>2004 EU、25か国に拡大</p> <p>2007 EU、27か国に拡大</p> <p>2013 EU、28か国に拡大</p> <p>2020 イギリス、EUを離脱 14</p>	<p>1985 ゴルバチョフ、ソ連共産党書記長 就任(～91) 13</p> <p>1986 <u>チョルノービリ</u> 原発事故 13</p> <p>1990 東西両ドイツ統一</p> <p>1991 ソ連解体</p> <p>1992 ユーゴスラヴィア解体</p> <p>1993 ヨーロッパ連合(EU)発足</p> <hr/> <p>2002 ユーロ紙幣・硬貨流通開始</p> <p>2004 EU、25か国に拡大</p> <p>2007 EU、27か国に拡大</p> <p>2013 EU、28か国に拡大</p> <p>2020 イギリス、EUを離脱 14</p> <p><u>2022 ロシア、ウクライナに侵攻</u></p>
15	245	右1列	<p><u>チェルノブイリ</u> 原子力発 電所事故……………217, 219</p>	<p><u>チョルノービリ</u> 原子力発 電所事故……………217, 219</p>
16	70	図2 説明文	<p>新しい <u>薬莖</u> に、ヒンドゥー教・イスラームで</p>	<p>新しい <u>弾薬包</u> に、ヒンドゥー教・イスラームで</p>

番号	訂正箇所		原 文	訂 正 文
	ページ	行		
17	44	13～14	<p><u>農業革命が進行したことで</u>、広大な国内市場が形成されていたことなどである。</p>	<p><u>農業革命が進行したことで人口が増大して</u>、広大な国内市場が形成されていたことなどである。</p>
18	62	19～20	<p><u>ボックス=ブリタニカといわれる経済秩序</u> <u>を形成していった。</u> →112</p>	<p><u>イギリスを中心とする国際秩序を形成し</u> <u>ていった(ボックス=ブリタニカ)。</u> →112</p>
19	89	側註 2	<p>34 削除 ②開拓使長官の黒田清隆が、同じ薩摩藩出身の政商、<u>五代友厚に</u>、不当に安い価格で官有物を払い下げていたことが明らかになった事件。 19</p>	<p>34 ②開拓長官の黒田清隆が、同じ薩摩藩出身の政商、<u>五代友厚らが</u>経営する関西貿易社に、不当に安い価格で官有物を払い下げようとしていると新聞が報じて問題になった事件。 19</p>
34				

番号	訂正箇所		原 文	訂 正 文
	ページ	行		
20	後見返し		 <p>Map of Europe showing countries and cities. Kyiv (キエフ) and Bucharest (ブカレスト) are circled in red. The number 20 is placed near Kyiv and 21 near Bucharest.</p>	 <p>Map of Europe showing countries and cities. Kyiv (キエフ) and Bucharest (ブカレスト) are circled in red. The number 20 is placed near Kyiv and 21 near Bucharest.</p>
21		後見返し	 <p>Map of Eastern Europe showing countries and cities. Kyiv (キエフ) and Bucharest (ブカレスト) are circled in red. The number 20 is placed near Kyiv and 21 near Bucharest.</p>	 <p>Map of Eastern Europe showing countries and cities. Kyiv (キエフ) and Bucharest (ブカレスト) are circled in red. The number 20 is placed near Kyiv and 21 near Bucharest.</p>

番号	訂正箇所		原文	訂正文
	ページ	行		
22	229	図 5		
23	126	図 1		
24	後見返し裏	下から2行目	<p>*2021年現在,</p>	<p>*2022年現在,</p>

番号	訂正箇所		原 文	訂 正 文
	ページ	行		



25 227 図 3



番号	訂正箇所		原 文	訂 正 文																																				
	ページ	行																																						
26	242	年表上	<p>.....1701 —2020年</p>	<p>.....1701 —2022年</p>																																				
27	192	表	<table border="1"> <tr> <td>1347-51年</td> <td>ペスト(黒死病)でヨーロッパの人口が半減したとされる</td> </tr> <tr> <td>1500年代前半</td> <td>天然痘でアメリカ大陸の先住民人口が激減</td> </tr> <tr> <td>1881-96年</td> <td>コレラで世界的に150万以上の死者</td> </tr> <tr> <td>1918-20年</td> <td>スペイン風邪(インフルエンザ)の流行, 世界で4000万, 日本でも40万の死者</td> </tr> <tr> <td>1968-69年</td> <td>香港インフルエンザ, 世界で200万の死者</td> </tr> <tr> <td>1976年</td> <td>アフリカでエボラ出血熱確認, 以後, 断続的に流行</td> </tr> <tr> <td>1980年</td> <td>WHO, 天然痘根絶を宣言</td> </tr> <tr> <td>1983年~</td> <td>HIV/AIDS(エイズ), アフリカを中心に世界で3500万の死者</td> </tr> <tr> <td>2019年~</td> <td>新型コロナウイルス感染症が世界規模で流行, 約500万の死者(2021年10月現在)</td> </tr> </table>	1347-51年	ペスト(黒死病)でヨーロッパの人口が半減したとされる	1500年代前半	天然痘でアメリカ大陸の先住民人口が激減	1881-96年	コレラで世界的に150万以上の死者	1918-20年	スペイン風邪(インフルエンザ)の流行, 世界で4000万, 日本でも40万の死者	1968-69年	香港インフルエンザ, 世界で200万の死者	1976年	アフリカでエボラ出血熱確認, 以後, 断続的に流行	1980年	WHO, 天然痘根絶を宣言	1983年~	HIV/AIDS(エイズ), アフリカを中心に世界で3500万の死者	2019年~	新型コロナウイルス感染症が世界規模で流行, 約500万の死者(2021年10月現在)	<table border="1"> <tr> <td>1347-51年</td> <td>ペスト(黒死病)でヨーロッパの人口が半減したとされる</td> </tr> <tr> <td>1500年代前半</td> <td>天然痘でアメリカ大陸の先住民人口が激減</td> </tr> <tr> <td>1881-96年</td> <td>コレラで世界的に150万以上の死者</td> </tr> <tr> <td>1918-20年</td> <td>スペイン風邪(インフルエンザ)の流行, 世界で4000万, 日本でも40万の死者</td> </tr> <tr> <td>1968-69年</td> <td>香港インフルエンザ, 世界で200万の死者</td> </tr> <tr> <td>1976年</td> <td>アフリカでエボラ出血熱確認, 以後, 断続的に流行</td> </tr> <tr> <td>1980年</td> <td>WHO, 天然痘根絶を宣言</td> </tr> <tr> <td>1983年~</td> <td>HIV/AIDS(エイズ), アフリカを中心に世界で3500万の死者</td> </tr> <tr> <td>2019年~</td> <td>新型コロナウイルス感染症が世界規模で流行, 約650万の死者(2022年10月現在)</td> </tr> </table>	1347-51年	ペスト(黒死病)でヨーロッパの人口が半減したとされる	1500年代前半	天然痘でアメリカ大陸の先住民人口が激減	1881-96年	コレラで世界的に150万以上の死者	1918-20年	スペイン風邪(インフルエンザ)の流行, 世界で4000万, 日本でも40万の死者	1968-69年	香港インフルエンザ, 世界で200万の死者	1976年	アフリカでエボラ出血熱確認, 以後, 断続的に流行	1980年	WHO, 天然痘根絶を宣言	1983年~	HIV/AIDS(エイズ), アフリカを中心に世界で3500万の死者	2019年~	新型コロナウイルス感染症が世界規模で流行, 約650万の死者(2022年10月現在)
1347-51年	ペスト(黒死病)でヨーロッパの人口が半減したとされる																																							
1500年代前半	天然痘でアメリカ大陸の先住民人口が激減																																							
1881-96年	コレラで世界的に150万以上の死者																																							
1918-20年	スペイン風邪(インフルエンザ)の流行, 世界で4000万, 日本でも40万の死者																																							
1968-69年	香港インフルエンザ, 世界で200万の死者																																							
1976年	アフリカでエボラ出血熱確認, 以後, 断続的に流行																																							
1980年	WHO, 天然痘根絶を宣言																																							
1983年~	HIV/AIDS(エイズ), アフリカを中心に世界で3500万の死者																																							
2019年~	新型コロナウイルス感染症が世界規模で流行, 約500万の死者(2021年10月現在)																																							
1347-51年	ペスト(黒死病)でヨーロッパの人口が半減したとされる																																							
1500年代前半	天然痘でアメリカ大陸の先住民人口が激減																																							
1881-96年	コレラで世界的に150万以上の死者																																							
1918-20年	スペイン風邪(インフルエンザ)の流行, 世界で4000万, 日本でも40万の死者																																							
1968-69年	香港インフルエンザ, 世界で200万の死者																																							
1976年	アフリカでエボラ出血熱確認, 以後, 断続的に流行																																							
1980年	WHO, 天然痘根絶を宣言																																							
1983年~	HIV/AIDS(エイズ), アフリカを中心に世界で3500万の死者																																							
2019年~	新型コロナウイルス感染症が世界規模で流行, 約650万の死者(2022年10月現在)																																							

番号	訂正箇所		原 文	訂 正 文																																																																																																																																				
	ページ	行																																																																																																																																						
28	193	右上の 会話文	<p>●<u>お店が閉まったりして、国内の格差も深刻です。マスクやワクチン接種を「する」「しない」で対立が激しい国もありますね。</u></p>	<p>●<u>経済が苦しいままで、国内の格差は大丈夫かな。マスクやワクチン接種を「する」「しない」でも意見の対立がありますね。</u></p>																																																																																																																																				
29	193	表	<table border="1"> <thead> <tr> <th>順位</th> <th>国名</th> <th>値</th> </tr> </thead> <tbody> <tr><td>1</td><td>アイスランド</td><td>0.892</td></tr> <tr><td>2</td><td>フィンランド</td><td>0.861</td></tr> <tr><td>3</td><td>ノルウェー</td><td>0.849</td></tr> <tr><td>4</td><td>ニュージーランド</td><td>0.840</td></tr> <tr><td>5</td><td>スウェーデン</td><td>0.823</td></tr> <tr><td>6</td><td>ナミビア</td><td>0.809</td></tr> <tr><td>7</td><td>ルワンダ</td><td>0.805</td></tr> <tr><td>8</td><td>リトアニア</td><td>0.804</td></tr> <tr><td>9</td><td>アイルランド</td><td>0.800</td></tr> <tr><td>10</td><td>スイス</td><td>0.798</td></tr> <tr><td>11</td><td>ドイツ</td><td>0.796</td></tr> <tr><td>16</td><td>フランス</td><td>0.784</td></tr> <tr><td>18</td><td>南アフリカ</td><td>0.781</td></tr> <tr><td>23</td><td>イギリス</td><td>0.775</td></tr> <tr><td>30</td><td>アメリカ</td><td>0.763</td></tr> <tr><td>81</td><td>ロシア</td><td>0.708</td></tr> <tr><td>93</td><td>ブラジル</td><td>0.695</td></tr> <tr><td>102</td><td>韓国</td><td>0.687</td></tr> <tr><td>107</td><td>中国</td><td>0.682</td></tr> <tr><td>120</td><td>日本</td><td>0.656</td></tr> <tr><td>140</td><td>インド</td><td>0.625</td></tr> </tbody> </table> <p>↑ジェンダーギャップ指数による上位10か国とおもな国の順位(2021年, 世界経済フォーラム発表)</p>	順位	国名	値	1	アイスランド	0.892	2	フィンランド	0.861	3	ノルウェー	0.849	4	ニュージーランド	0.840	5	スウェーデン	0.823	6	ナミビア	0.809	7	ルワンダ	0.805	8	リトアニア	0.804	9	アイルランド	0.800	10	スイス	0.798	11	ドイツ	0.796	16	フランス	0.784	18	南アフリカ	0.781	23	イギリス	0.775	30	アメリカ	0.763	81	ロシア	0.708	93	ブラジル	0.695	102	韓国	0.687	107	中国	0.682	120	日本	0.656	140	インド	0.625	<table border="1"> <thead> <tr> <th>順位</th> <th>国名</th> <th>値</th> </tr> </thead> <tbody> <tr><td>1</td><td>アイスランド</td><td>0.908</td></tr> <tr><td>2</td><td>フィンランド</td><td>0.860</td></tr> <tr><td>3</td><td>ノルウェー</td><td>0.845</td></tr> <tr><td>4</td><td>ニュージーランド</td><td>0.841</td></tr> <tr><td>5</td><td>スウェーデン</td><td>0.822</td></tr> <tr><td>6</td><td>ルワンダ</td><td>0.811</td></tr> <tr><td>7</td><td>ニカラグア</td><td>0.810</td></tr> <tr><td>8</td><td>ナミビア</td><td>0.807</td></tr> <tr><td>9</td><td>アイルランド</td><td>0.804</td></tr> <tr><td>10</td><td>ドイツ</td><td>0.801</td></tr> <tr><td>15</td><td>フランス</td><td>0.791</td></tr> <tr><td>19</td><td>フィリピン</td><td>0.783</td></tr> <tr><td>20</td><td>南アフリカ</td><td>0.782</td></tr> <tr><td>22</td><td>イギリス</td><td>0.780</td></tr> <tr><td>27</td><td>アメリカ</td><td>0.769</td></tr> <tr><td>79</td><td>タイ</td><td>0.709</td></tr> <tr><td>94</td><td>ブラジル</td><td>0.696</td></tr> <tr><td>99</td><td>韓国</td><td>0.689</td></tr> <tr><td>102</td><td>中国</td><td>0.682</td></tr> <tr><td>116</td><td>日本</td><td>0.650</td></tr> <tr><td>135</td><td>インド</td><td>0.629</td></tr> </tbody> </table> <p>↑ジェンダーギャップ指数による上位10か国とおもな国の順位(2022年, 世界経済フォーラム発表)</p>	順位	国名	値	1	アイスランド	0.908	2	フィンランド	0.860	3	ノルウェー	0.845	4	ニュージーランド	0.841	5	スウェーデン	0.822	6	ルワンダ	0.811	7	ニカラグア	0.810	8	ナミビア	0.807	9	アイルランド	0.804	10	ドイツ	0.801	15	フランス	0.791	19	フィリピン	0.783	20	南アフリカ	0.782	22	イギリス	0.780	27	アメリカ	0.769	79	タイ	0.709	94	ブラジル	0.696	99	韓国	0.689	102	中国	0.682	116	日本	0.650	135	インド	0.629
順位	国名	値																																																																																																																																						
1	アイスランド	0.892																																																																																																																																						
2	フィンランド	0.861																																																																																																																																						
3	ノルウェー	0.849																																																																																																																																						
4	ニュージーランド	0.840																																																																																																																																						
5	スウェーデン	0.823																																																																																																																																						
6	ナミビア	0.809																																																																																																																																						
7	ルワンダ	0.805																																																																																																																																						
8	リトアニア	0.804																																																																																																																																						
9	アイルランド	0.800																																																																																																																																						
10	スイス	0.798																																																																																																																																						
11	ドイツ	0.796																																																																																																																																						
16	フランス	0.784																																																																																																																																						
18	南アフリカ	0.781																																																																																																																																						
23	イギリス	0.775																																																																																																																																						
30	アメリカ	0.763																																																																																																																																						
81	ロシア	0.708																																																																																																																																						
93	ブラジル	0.695																																																																																																																																						
102	韓国	0.687																																																																																																																																						
107	中国	0.682																																																																																																																																						
120	日本	0.656																																																																																																																																						
140	インド	0.625																																																																																																																																						
順位	国名	値																																																																																																																																						
1	アイスランド	0.908																																																																																																																																						
2	フィンランド	0.860																																																																																																																																						
3	ノルウェー	0.845																																																																																																																																						
4	ニュージーランド	0.841																																																																																																																																						
5	スウェーデン	0.822																																																																																																																																						
6	ルワンダ	0.811																																																																																																																																						
7	ニカラグア	0.810																																																																																																																																						
8	ナミビア	0.807																																																																																																																																						
9	アイルランド	0.804																																																																																																																																						
10	ドイツ	0.801																																																																																																																																						
15	フランス	0.791																																																																																																																																						
19	フィリピン	0.783																																																																																																																																						
20	南アフリカ	0.782																																																																																																																																						
22	イギリス	0.780																																																																																																																																						
27	アメリカ	0.769																																																																																																																																						
79	タイ	0.709																																																																																																																																						
94	ブラジル	0.696																																																																																																																																						
99	韓国	0.689																																																																																																																																						
102	中国	0.682																																																																																																																																						
116	日本	0.650																																																																																																																																						
135	インド	0.629																																																																																																																																						

番号	訂正箇所		原 文	訂 正 文
	ページ	行		
30	193	会話文	<p>●男女がより平等な上位の国は北欧が多いけれど、どんな共通性があるのかな。<u>6位のナミビア</u>、<u>7位のルワンダ</u>は、なぜ先進国より格差が少ないのだろう。</p>	<p>●男女がより平等な上位の国は北欧が多いけれど、どんな共通性があるのかな。<u>ルワンダ</u>や<u>ニカラグア</u>、<u>ナミビア</u>は、なぜ先進国より格差が少ないのだろう。</p>
31	102	図1 タイトル	<p><u>鹿鳴館の舞踏会</u></p>	<p><u>舞踏会で踊る人々</u></p>
32	139	Key Person	<p>1919年以降、<u>独立運動を指導し、非暴力・不服従の無抵抗主義を唱え</u>、<u>粗衣粗食</u>に徹した。</p>	<p>1919年以降、<u>非暴力・不服従運動を展開して、独立運動を指導し、自らも粗衣粗食</u>に徹した。</p>

番号	訂正箇所		原 文	訂 正 文
	ページ	行		
33	229	図3	 <p>1995年までの加盟国 2007年加盟国 加盟候補国 2004年加盟国 2013年加盟国 赤字 ユーロ導入国</p>	 <p>1995年までの加盟国 2007年加盟国 加盟候補国 2004年加盟国 2013年加盟国 赤字 ユーロ導入国</p>